



ГЛЯНЦУЕТСЯ



ЖИЗНЕ-СПОСОБНОСТЬ



ТОЛЩИНА СЛОЯ



БЕЛАЯ



ДЛЯ РУЧНОГО И  
МАШИНОГО  
НАНЕСЕНИЯ



ЭКОНОМИЧНАЯ

## МЕХАНИЗИРОВАННАЯ ШТУКАТУРКА ГИПСОВАЯ


Механизированная штукатурка BARKRAFT на основе гипса, белого цвета для получения идеально ровных стен с последующим финишным шпаклеванием.

Предназначена для выравнивания кирпичных, бетонных, гипсовых стен и потолков. Закрывает крупные дефекты основания. Применяется внутри помещений с нормальной влажностью.

Механизированная штукатурка обладает высокой водоудерживающей способностью – не расслаивается и обезвоживается даже на пористых, хорошо впитывающих влагу основаниях, при повышенной температуре.

Штукатурка МН предназначена для механизированного и ручного нанесения.

## ПРИГОТОВЛЕНИЕ РАСТВОРА



В емкость для приготовления раствора налить точно отмеренное количество холодной воды из расчета 0,5 – 0,6 л. на 1 кг смеси (15 – 18 л. на мешок смеси 30 кг).

Высыпать смесь в воду


Перемешать смесь вручную или с помощью электродрели с миксерной насадкой, на малых оборотах в течение 3–4 минут до получения однородной консистенции.


Выдержать технологическую паузу 2 минуты для созревания раствора.


Повторно перемешать.

После этого штукатурка готова к применению в течение 1,5 часов при периодическом помешивании.

## ПОДГОТОВКА ОСНОВАНИЯ

- 

Температура основания и окружающей среды должна быть в диапазоне от +5 °С до +30 °С.
- 

Основание должно быть крепким, тщательно очищенным от пыли, грязи, масел, жиров, краски и других веществ, способных ослабить сцепление штукатурного слоя с основанием
- 

Сильно впитывающие основания обработать грунтовкой «ГРУНТ ВАРКРАФТ акриловый УНИВЕРСАЛЬНЫЙ», слабые (старые известково-цементные) основания - грунтовкой «ГРУНТ ВАРКРАФТ акриловый ГЛУБОКОГО ПРОНИКНОВЕНИЯ». Бетон, железобетон и другие маловпитывающие основания рекомендуется обработать грунтовкой «ГРУНТ ВАРКРАФТ БЕТОНКОНТАКТ». Большие неровности предварительно заделать этой же смесью.

## ПОРЯДОК ПРОВЕДЕНИЯ РАБОТ

- 

Штукатурка наносится на основание слоем от 10 до 30 мм при помощи специального инструмента (полутерка, кельмы, шпателя) набрасыванием или намазыванием, движениями «снизу-вверх», начиная с низа стены.
- 

Нанесенный раствор разравнивается при помощи правила.
- 

После начала схватывания поверхность подрезать правилом и провести, при необходимости, процедуру заглаживания и гляцевания
- 

Время высыхания штукатурки составляет 24-48 часов и зависит от толщины слоя нанесения, температуры и влажности окружающей среды.
- 

Незатвердевший материал смывается с инструментов водой, затвердевший счищается механически.
- 

**Внимание!** Воду после очистки инструмента нельзя использовать для приготовления штукатурки.

## ТЕХНИЧЕСКИЕ ХАРАКТЕРИСТИКИ

Цвет .....	Белый
Вязущее .....	Гипс
Максимальная фракция, мм .....	0,63
Расход воды на 1 кг смеси, л .....	0,5 — 0,6
Расход воды на мешок смеси, л, около .....	15–18
Температура применения, °С .....	от +5 °С до +30 °С
Толщина слоя, мм .....	10–30
Примерный расход смеси на 1м <sup>2</sup> при толщине слоя 10 мм, кг .....	11-12
Жизнеспособность готового раствора в открытой таре, мин, не менее .....	90
Прочность на сжатие, через 7 суток .....	2 МПа
Адгезия (прочность сцепления с бетонным основанием) через 7 суток .....	0,3 МПа
Гарантийный срок хранения, мес .....	9